Nº150 Abril 2020

Secretaría de ciencia y tecnologia
Universidad Nacional de La Matanza

SÍNTESIS CLAVE

Boletín informativo

ISSN 2344-9632

¿Cómo se está viviendo la cuarentena en La Matanza?

Nº150 Abril 2020

Universidad Nacional de La Matanza

Rector:

Dr. Daniel Martinez

Vicerrector:

Dr. Víctor René Nicoletti

Secretaría de Ciencia y Tecnología

Secretaria:

Mg. Ana Bidiña

Contacto

Florencio Varela 1903,
B1754 San Justo,
Buenos Aires
(54 11) 4480-8900
Internos: 8759 / 8755

observatoriosocial@unlam.edu.ar

Universidad Nacional de La Matanza

¿Cómo se está viviendo esta cuarentena en La Matanza?

Angélica De Sena[1]

En este Boletín se buscará conocer cómo se está viviendo la cuarentena en el partido de La Matanza. La UNLaM viene realizando diversas investigaciones con el objeto de "conocer" el partido desde diferentes perspectivas disciplinares. De modo especifico a partir del año 2017, desde el Observatorio Social primero y luego desde el Centro de Investigaciones Sociales, se ocupa de revisar la "cuestión social" en La Matanza desde una perspectiva que permite identificar los vectores que confluyen en los modos de estructuración social en el siglo XXI, atendiendo a los múltiples cambios que se vienen produciendo en el orden económico, social, tecnológico, y por ende de interacciones sociales. Dichos cambios no siempre significaron mayor igualdad social.

Por eso, en primer lugar, se presentarán algunos datos sobre el partido de La Matanza antes de la cuarentena ya que las condiciones de precariedad social, económica y laboral de la población matancera han afectado el tejido social y económico, dando paso a nuevas configuraciones sociales. En estudios anteriores se identificaron dichas condiciones de precariedad que pueden ubicarse al menos en cinco grandes dimensiones: acceso a los servicios, nivel de hacinamiento, estudios alcanzados, condiciones laborales, y por ende en las condiciones básicas de vida.

Luego, se indagará sobre cómo vive el aislamiento obligatorio la población de La Matanza a través de los datos que se obtuvieron de una encuesta online. El 44.1% de la población encuestada considera que sus ingresos personales serán menores a partir de decretarse el aislamiento social, preventivo y obligatorio. Asimismo, el 51.3% considera que podrá sostener los gastos básicos del hogar, en cambio el 22.1% no podrá hacerlo. Estos datos son coincidentes con los obtenidos en estudios anteriores, en donde identificamos que entre la población que trabaja en La Matanza el 50.2% lo hace en la informalidad (De Sena, 2019). Por otro lado, el 22.5% de la población encuestada solicito el Ingreso Familiar de Emergencia (IFE).

---

1 **Profesora e investigadora UNLaM y Facultad de Ciencias Sociales (UBA) angelicadesena@gmail.com**

Introducción

La UNLaM viene realizando diversas investigaciones con el objeto de "conocer" el partido de La Matanza desde diferentes perspectivas disciplinares. De modo especifico a partir del año 2017, desde el Observatorio Social primero y luego desde el Centro de Investigaciones Sociales, se ocupa de revisar la "cuestión social" en La Matanza desde una perspectiva que permite identificar los vectores que confluyen en los modos de estructuración social en el siglo XXI, atendiendo a los múltiples cambios que se vienen produciendo en el orden económico, social, tecnológico, y por ende de interacciones sociales. Dichos cambios no siempre significaron mayor igualdad social.

Por eso, en primer lugar, se presentarán algunos datos sobre el partido de La Matanza antes de la cuarentena ya que las condiciones de precariedad social, económica y laboral de la población matancera han afectado el tejido social y económico, dando paso a nuevas configuraciones sociales. En estudios anteriores se identificaron dichas condiciones de precariedad que pueden ubicarse al menos en cinco grandes dimensiones: acceso a los servicios, nivel de hacinamiento, estudios alcanzados, condiciones laborales, y por ende en las condiciones básicas de vida.

Luego, se indagará sobre cómo vive el aislamiento obligatorio la población de La Matanza a través de los datos que se obtuvieron de una encuesta online realizada desde el 4 al 11 de abril de 2020 a partir de una muestra no probabilística en base a un formulario auto-administrado (Google – Forms online) de 1543 casos. La distribución fue desde la técnica de "bola de nieve" en todo el territorio de La Matanza (en las 15 localidades).

Los datos que aquí se presentan giran en torno a varias cuestiones, en principio sobre los hábitos de higiene y autocuidado que se incorporaron en la cuarentena, así como las principales actividades por la que la gente decidió salir de sus casas. También se pregunta respecto a cómo se eta viviendo en el barrio. Por último, se busca indagar sobre la variación de los ingresos personales a partir de decretarse la cuarentena.

1- La Matanza pre- pandemia

La UNLaM viene realizando diversas investigaciones con el objeto de "conocer" el partido de La Matanza desde diferentes perspectivas disciplinares. De modo especifico a partir del año 2017, desde el Observatorio Social primero y luego desde el Centro de Investigaciones Sociales, se ocupa de revisar la "cuestión social" en La Matanza desde una perspectiva que permite identificar los vectores que confluyen en los modos de estructuración social en el siglo XXI, atendiendo a los múltiples cambios que se vienen produciendo en el orden económico, social, tecnológico, y por ende de interacciones sociales. Dichos cambios no siempre significaron mayor igualdad social, en la Argentina la pobreza a lo largo de los últimos 50 años paso del 3% al 32% (Arakaki, 2011, De Sena, 2020), mostrando un promedio de alrededor de un 36% desde la recuperación de la democracia, siendo un 25% estructural e intergeneracional según fuentes oficiales[1]. En tanto en La Matanza, el índice de NBI[2] (necesidades básicas insatisfechas) es de un 12,0 % de un total de 484.909 hogares, 58.053 son los que tienen las necesidades básicas insatisfechas según datos del Dirección Nacional de Relaciones Económicas con las Provincias (DINREP) en base a los Censos Nacionales de Población, Hogares y Viviendas del 2010 Instituto Nacional de Estadística y Censos (INDEC). Respecto a la cuestión del empleo, el partido pasó de ser altamente industrializado en el pasado, a unos con altos índices de pobreza (INDEC, 2010) debido a la desindustrialización llevada adelante en los años 90. En el Censo del 2001, la tasa de desempleo llegaba al 69% de la Población Económicamente Activa (PEA), siendo en el 2011 de 7,9% según la Encuesta de Indicadores de Mercado de Trabajo del Ministerio de Trabajo de la Provincia de Buenos Aires.

Este escenario está acompañado de una alta heterogeneidad en una amplia la extensión geográfica y la magnitud poblacional, tal como lo indica el informe "Objetivos del Milenio en el Municipio de La Matanza", presentado por la municipalidad en el año 2009. En efecto, el primer cordón (próximo a la Ciudad de Buenos Aires) representa la región mejor posicionada en relación al empleo, siendo el área con mayor formalización de las relaciones laborales, ya que tiene los niveles más altos de aportantes al sistema jubilatorio en todas las categorías ocupacionales.

---

1 Entrevista con el ministro de Desarrollo Social de la Nación, en diario Clarín el 5/1/2020 Arroyo: "La Argentina no puede tener los niveles de pobreza que tiene, es una vergüenza". Consultado el 20/4/20 en https://www.clarin.com/politica/arroyo-argentina-puede-tener-niveles-pobreza-verguenza-_0_4GpdB-5BF.html

2 Necesidades Básicas Insatisfechas, según el INDEC considera que un hogar es pobre por NBI si sufre al menos de alguna de las siguientes carencias o privaciones: a) Vivienda de tipo inconveniente (vivienda de inquilinato, precaria u otro tipo); b) Viviendas sin cuarto de baño; c) Hacinamiento critico (más de tres personas por cuarto); d) Hogares con niños en edad escolar (6 a 12 años) que no asisten a la escuela y e) Hogares con cuatro o más personas por miembro ocupado y en los cuales el jefe de hogar tiene bajo nivel de educación (dos años o menos en el nivel primario).

El porcentaje de asalariados precarios es menor al 27%, mientras que, en el caso de los trabajadores por cuenta propia, los que no realizan aportes son casi el 58%. Si bien el informe da cuenta de que es una cifra muy alta, es notoriamente menor al que se registra en las otras áreas en donde no aportan más del 90%. El mismo informe, establece que los asalariados precarios llegan al 43% (Jefatura de Gabinete de la Municipalidad de La Matanza- Programa de Naciones Unidas para el Desarrollo, 2009)

Las condiciones de precariedad social, económica y laboral de la población matancera han afectado el tejido social y económico, dando paso a nuevas configuraciones sociales. En estudios anteriores identificamos dichas condiciones de precariedad que pueden ubicarse al menos en las siguientes dimensiones:

a) Acceso a los servicios. Al respecto destacamos que solo el 71.5% de las viviendas de La Matanza tiene conexión a red de gas natural dentro de la vivienda, al revisar por cordones en donde se ubica, la situación es despareja. En el primer cordón el 85,7% posee esta conexión en la vivienda, porcentaje que disminuye a un 59,8% en el segundo cordón, y aún más en el tercer cordón, siendo 54,0%. Otro indicador refiere al acceso al agua, el 89,5% bebe y cocina con agua corriente, mientras que el 10,5% no (dentro de este último número el 5,9% compra bidones). Y, el tercer indicador que presentamos refiere al acceso a cloaca. En el primer cordón, el 94,2% de las viviendas tienen cloaca (desagüe a red pública), mientras que, en el segundo cordón, el 58,8%. En el tercer cordón, solo el 3,1% de las viviendas tiene cloacas. (Bareiro Gardenal , 2019)

b) Nivel de hacinamiento. En cuanto al tamaño de la vivienda, el 74% corresponde a tres ambientes o menos, se destaca que el 29.4% posee dos ambientes y el 36.2 % tres. Y, sólo el 2.9% mas de 5. Al analizar esta información con la cantidad de integrantes, se destaca que el 8% de los hogares se encuentra en condiciones de hacinamiento crítico[1] (De Sena, 2020)

c) Estudios alcanzados por la población: 48 % bajos; 40 % medios, es decir hasta secundario completo. (De Sena, 2020)

d) Condiciones laborales. 50.2% de la población que trabaja lo hace en la informalidad, siendo esencialmente actividades de servicios a domicilio y de ventas. El 48.6% con una antigüedad de 1 a 5 años, y el 24.3% de 6 a 12 años. (De Sena, 2019)

3 Hacinamiento crítico: corresponde a los hogares que presentan más de tres personas por cuarto. Para el cálculo aquí se tomó tres personas o más para determinar hacinamiento.

e) Condiciones básicas de vida. A partir de la información y considerando que existen elementos individuales referidos al sujeto y otros referidos a su entorno en donde este se desarrolla, que en su conjunción determinan la cotidianeidad y sus espacios de relaciones; se elaboro un índice que pretende determinar las condiciones básicas de vida de la población de La Matanza. Para ello se tomaron en cuenta aspectos económicos, de salud, de educación, laborales y de hábitat. A partir de ello, los resultados obtenidos indican que solo el 58% de los hogares posee condiciones básicas de vida, el resto el 3.1% no posee y el 39 % posee parcialmente. (De Sena, 2020).

Tabla 1. Algunas condiciones del barrio según cordón. En porcentajes

	Cordón donde se ubica la vivienda			
Servicios en la vivienda	**Total**	**Primero**	**Segundo**	**Tercero**
En la vivienda hay red eléctrica	99,6	99,8	99,6	99,4
En la vivienda hay red de gas natural	71,5	85,7	**59,8**	54
El agua que se usa para beber y cocina proviene de red de agua corriente	89,5	96,6	**81,6**	83,9
El agua que se usa para beber y cocina proviene de la compra bidones	5,9	1,9	**9,8**	9,9
La vivienda cuenta con baño o inodoro dentro	98,9	99,3	98,8	98,1
En el baño tiene botón, cadena, mochila de limpieza del inodoro	92,4	98,3	**89,8**	81,4
El desagüe del inodoro a cloaca	65,5	94,2	**58,8**	3,1

Fuente: De Sena, 2020, en prensa.

Grafico 1 Descuentos jubilatorios.

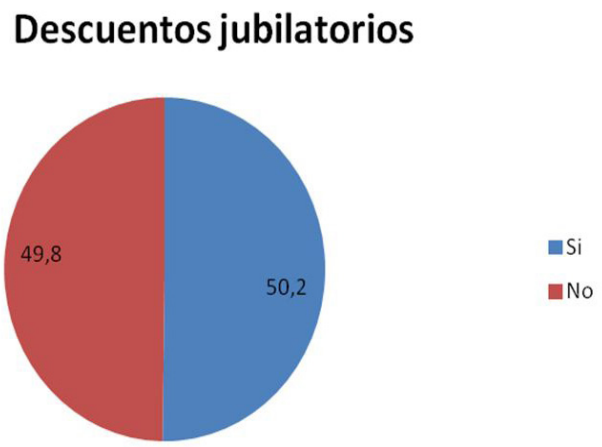

Fuente: De Sena, 2019

Grafico 2. Estudios Alcanzados por la población La Matanza

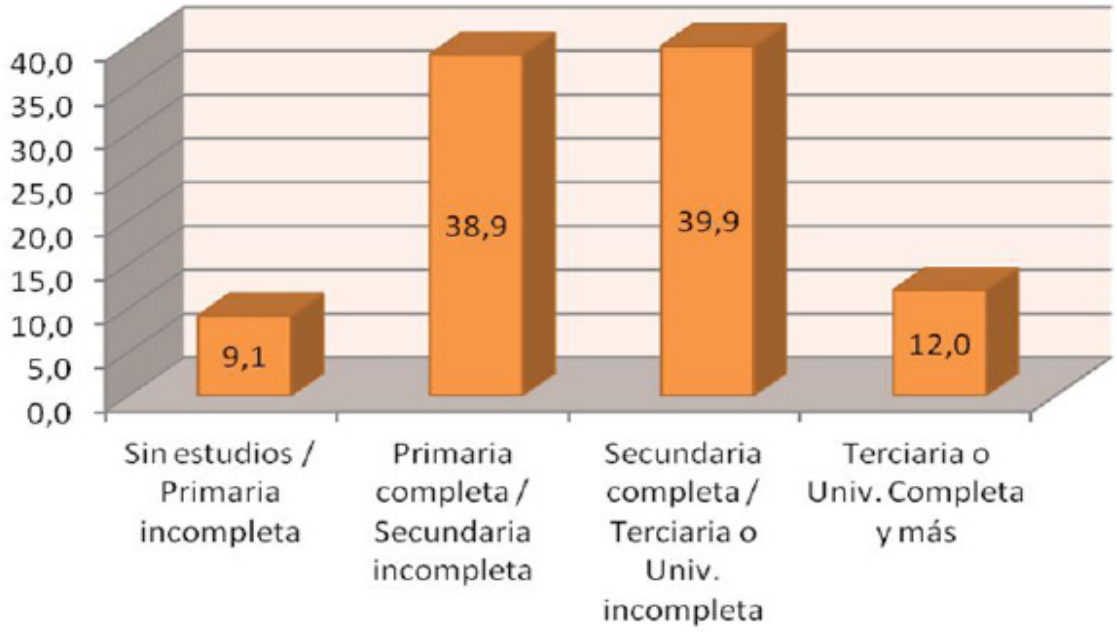

Fuente: De Sena, 2019

Lo dicho hasta aquí permite evidenciar que la situación del partido pre-pandemia era delicada, con alta heterogeneidad territorial y ciertas precariedades en las condiciones de vida de la población. Por ello es que nos interrogamos respecto a cómo es vivir la cuarentena en con este telón de fondo.

2- La pandemia y la cuarentena en La Matanza

Con el objeto de conocer algunos comportamientos de la población de La Matanza a partir del Aislamiento social, preventivo y obligatorio establecido por las autoridades nacionales en el decreto 297/2020[1] , dado el brote del nuevo coronavirus como una pandemia y frente a una potencial crisis sanitaria y social. Dicho decreto limita las posibilidades de movilidad y desplazamientos por rutas, vías y espacios públicos y solo pueden realizar tareas aquellas determinadas como esenciales.

> ARTÍCULO 2º.- Durante la vigencia del "aislamiento social, preventivo y obligatorio", las personas deberán permanecer en sus residencias habituales o en la residencia en que se encuentren a las 00:00 horas del día 20 de marzo de 2020, momento de inicio de la medida dispuesta. Deberán abstenerse de concurrir a sus lugares de trabajo y no podrán desplazarse por rutas, vías y espacios públicos, todo ello con el fin de prevenir la circulación y el contagio del virus COVID-19 y la consiguiente afectación a la salud pública y los demás derechos subjetivos derivados, tales como la vida y la integridad física de las personas[2].

Se realizo una encuesta online del 4 -11 de abril 2020 a partir de una muestra no probabilística en base a la aplicación un formulario auto-administrado (Google Form) de 1543 casos. La distribución fue desde la técnica de "bola de nieve" en todo el territorio de La Matanza (en las 15 localidades). Los datos aquí presentados surgen de dicho relevamiento.

Entre los consejos para evitar el contagio se mencionan: distancia social, lavado frecuente de manos, uso de alcohol en gel, desinfección de superficies con lavandina o alcohol y la obligatoriedad de "quedate en casa", convertido en un slogan de la pandemia en el orden mundial. Todos consejos posibles de cumplimentar para quienes tienen casa para quedarse, agua para lavarse las manos y limpiar, dinero para la compra de productos. Es decir, se evidencia la necesaria disposición de medios materiales y no materiales para transitar por la denominada cuarentena.

Frente al "quedate en casa", para aquellos con dificultades para ello, luego se sugirió "quedate en el barrio". En este sentido destacamos que efectivamente se incorporo el lavado frecuente de manos (93.1%) como método de autocuidado, y en segundo lugar salir menos de la casa con el 46.5% (grafico 3).

---

4 Ver https://www.boletinoficial.gob.ar/detalleAviso/primera/227042/20200320

5 Decreto 297/2020

Gráfico 3. Hábitos de higiene y autocuidado que se incorporaron

Fuente: elaboración propia.

El decreto establece que se debe priorizar realizar aquellas actividades relacionadas con la alimentación, salud y cuidados. Hemos observado que las salidas están netamente relacionadas con las compra de alimentos el 82.8% , seguida por el ir a la farmacia con el 24.9%. En tanto, es menester considerar que el 18.1 % su salida refiere al cuidado o atención de un familiar o amigo/a , y el 18.1% con ir al banco (grafico 4) . En este último punto, se requiere tomar en cuenta que el 3 de abril cientos de jubilados, pensionados, beneficiarios de programas sociales rompieron la cuarentena al tener que acercase al banco con el objeto de retirar dinero para solventar sus gastos, dejando al menos al descubierto el fuerte uso del dinero físico, en detrimento de otras modalidades.

Gráfico 4. Principales actividades por las que debió salir en la última semana.

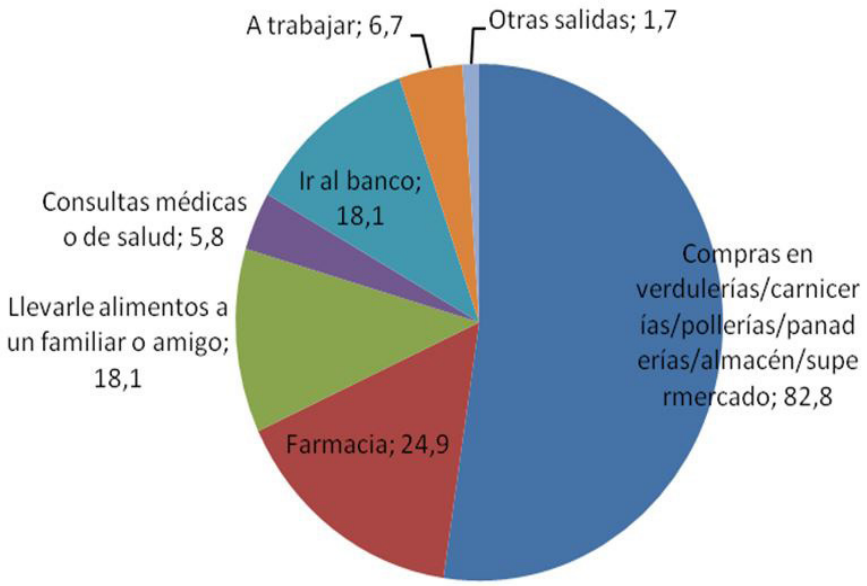

Fuente: elaboración propia.

Continuando con revisar los comportamientos respecto a la posibilidad de salir de sus casas, se observo que si bien el 81.7% menciona que en el barrio la gente esta saliendo menos que antes de la cuarentena, el 14.8% lo hace igual que antes de la prohibición a hacerlo y el 3.5% más (grafico 5).

Gráfico 5. Salidas de la gente en el barrio

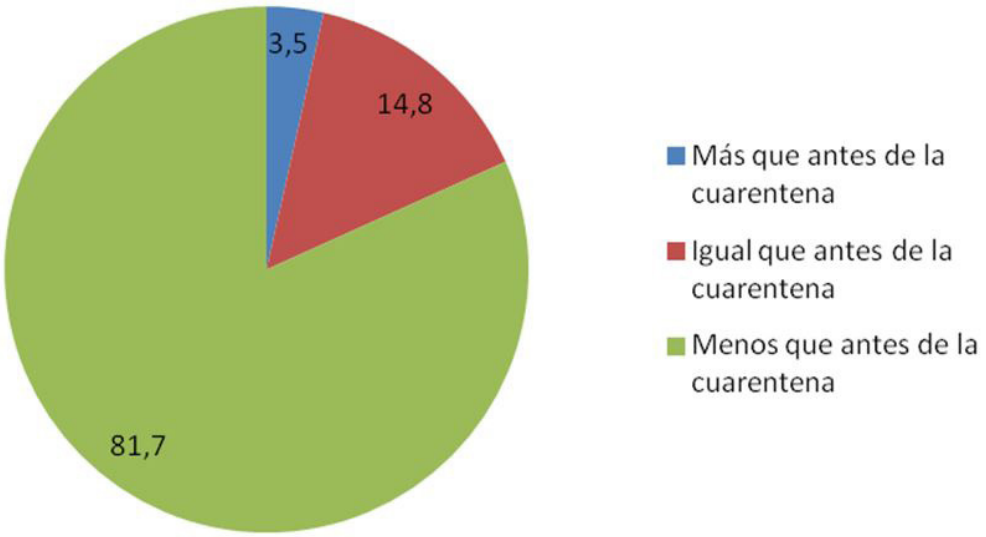

Fuente: elaboración propia.

Retomando lo analizado en el punto anterior respecto a la débil situación social del partido, se identifico lo complejo que resulta para los matanceros sostener la situación económica. Frente a la pregunta respecto a la variación de sus ingresos personales a partir de la puesta en marcha de la cuarentena el 20 de marzo, el 44.1% considera que serán menores y el 40.4% se mantendrán igual. Al revisar las motivaciones de ello, aquellos que consideran que no tendrá modificaciones indican que perciben salario fijo por ser personal de la administración pública; en tanto para quienes sus ingresos serán inferiores las motivaciones son las siguientes: de modo preponderante el trabajo informal, luego aquellos que no pueden trabajar por no encontrase sus actividades dentro de las esenciales[1], y en tercer lugar se destacan aquellos que no accederán a: presentísmos, viáticos, comisiones**.**

Grafico 6 Variación de los ingresos personales a partir de decretarse la cuarentena el 20/4/20

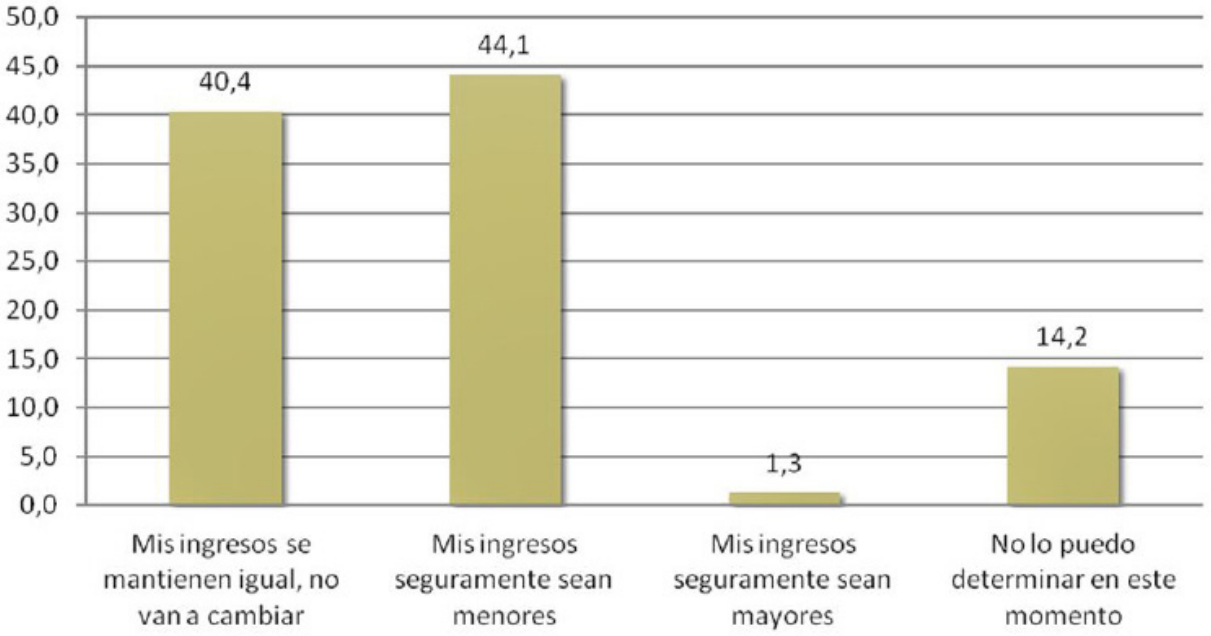

Fuente: elaboración propia.

En esta misma línea, respecto a la situación económica actual dada la cuarentena y en el futuro cercano. Respecto a la situación actual para el 55.2% es pero que previa a la cuarentena (grafico 5), tomemos en cuenta que el relevamiento fue durante la primera etapa del aislamiento. Al indagarse respecto, cómo vislumbran el futuro cercano en cuanto al sostenimiento de los gastos del hogar. El 51.3% considera que podrá sostener los gastos básicos del hogar, en cambio el 22.1% no podrá y el 26.6 % podrá seguir con los mismos gastos (grafico 6).

6 Queremos resaltar que en algunos casos refieren a su único empleo y otros al segundo, en general uno en el mundo público y el segundo al privado.

En el marco de la emergencia sanitaria, el gobierno nacional dispuso un Ingreso Familiar de Emergencia (IFE) destinado a trabajadores informales y monotributistas de las primeras categorías, con un monto de $10.000.- por única vez en el mes de abril, solo para un integrante de la familia (priorizando la mujer) . En nuestro relevamiento hemos detectado que el 22.5% lo solicito al momento de la realización de la encuesta. En este sentido, en estudios anteriores hemos observado que en el 26.2% de los hogares de La Matanza se encuentra al menos una persona que recibe un programa social de atención a la pobreza.

Los gráficos 7, 8 y 9 dejan al descubierto la situación pre-pandemia sobre la cual nos referimos en el punto anterior. Destacándose la débil situación económica en la que llega la pandemia.

Grafico 7. Situación económica a partir de la cuarentena

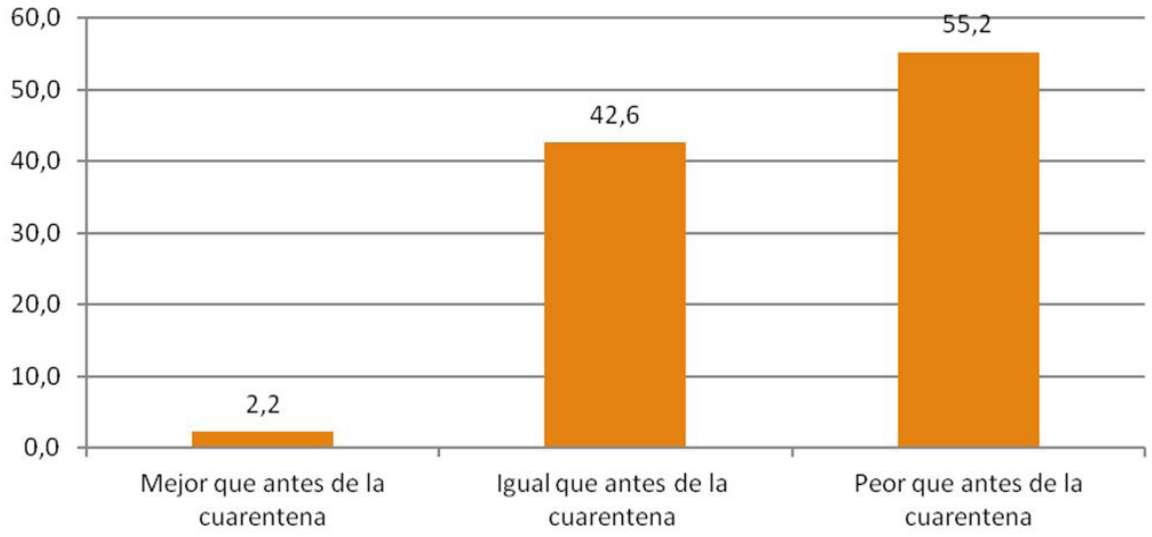

Fuente: elaboración propia.

Gráfico 8. Sostenimiento de los gastos del hogar en el futuro cercano.

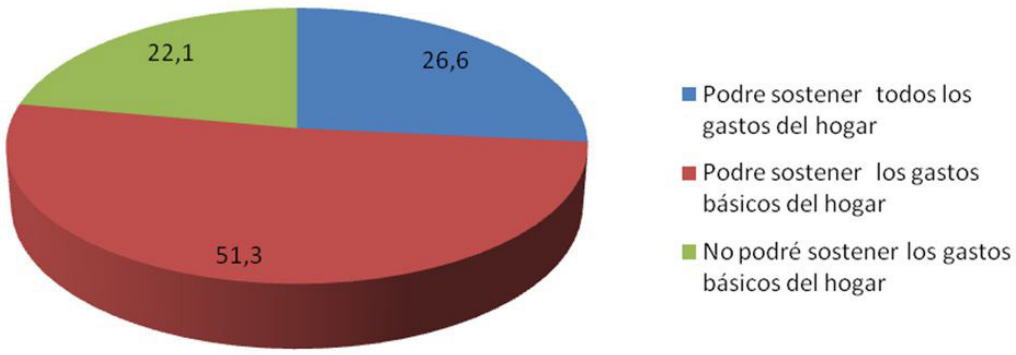

Fuente: elaboración propia.

Gráfico 8. Sostenimiento de los gastos del hogar en el futuro cercano.

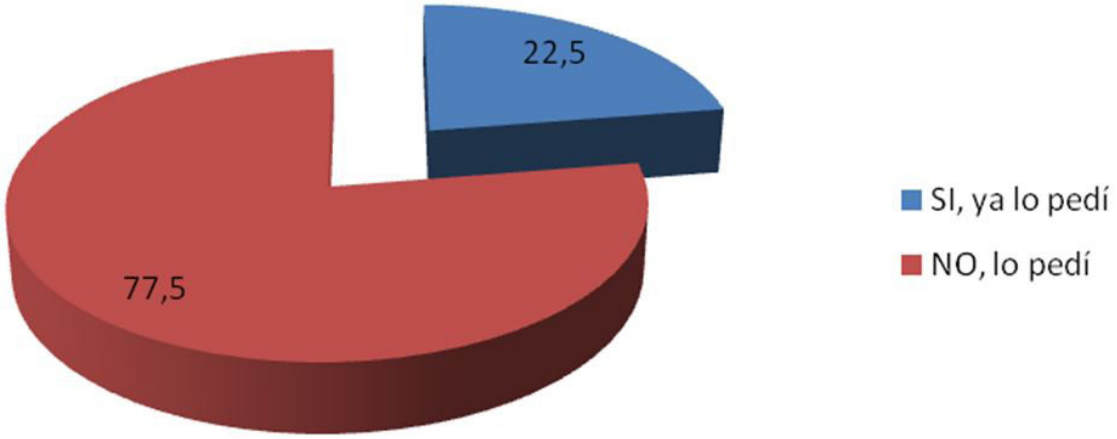

Fuente: elaboración propia.

Algunos comentarios de cierre

La situación pre-pandemia en La Matanza refería a cierta de precariedad social, económica y laboral de la población que afectan el tejido social y económico. Dicha precarización habla de desigualdad en el habitar de cada territorio, en donde si bien el primer cordón es el más favorecido hemos observado también una suerte de favelización[1] con el correr de los años.

Por un lado, las deficiencias en las condiciones del hábitat, junto con la alta informalidad laboral marcaban un escenario complejo sin pandemia que ahora se enrarece.

Los resultados obtenidos en este trabajo son coincidentes con los estudios ya realizados, dado que la mitad de la población se encuentra en peores condiciones económicas que antes de la pandemia. Ello, es una posible explicación de ese aproximadamente 20% de la población que sigue "saliendo" de su hogar.

Las respuestas evidencian la endeble situación económica de la población en donde el mínimo movimiento provoca un terremoto. No cobrar una propina, un viatico, tener que comprar más productos de limpieza, más jabón, trabajar a comisión, "sino trabajo no como", son algunas de las respuesta que exponen los deteriorados hilos del tejido económico y social.

"Estamos en tiempos difíciles, distintos y disruptivos (D+D+D)" (Scribano y Lisdero, 2020), en donde como una lupa que agranda todo llego la pandemia y nos mostro la endeblez de lo que ya estaba siendo.

7 Mencionamos solo dos ejemplos al respecto : a) para la realización de encuestas en nuestros trabajos hemos detectado una multitud de barrios a los que solo pude ingresarse con un referente dado que en algunos casos los micros no se detienen en sus paradas, b) frente a preguntas sobre la iluminación del barrio obtuvimos como respuesta: "si luz hay pero no anda hace mucho".

Biblografía

ARAKAKI, Agustín (2011). La pobreza en Argentina 1974-2006: Construcción y análisis de la información, Documentos de Trabajo, No. 15, Universidad de Buenos Aires, Centro de Estudios sobre Población, Empleo y Desarrollo (CEPED), Buenos Aires.

BAREIRO GARDENAL, Florencia (2019). "Respuestas del ámbito público frente a la cuestión habitacional de La Matanza". Ponencia presentada en XIII Jornadas de Sociología. Facultad de Ciencias Sociales, UBA. Buenos Aires

DE SENA, Angélica y BAREIRO GARDENAL, Florencia. (2019) "Sobre habitabilidad en La Matanza", en Boletín Síntesis Clave, número 145 Agosto 2019. Observatorio Social. Universidad Nacional de La Matanza. https://observatoriosocial.unlam.edu.ar/descargas/19_sintesis_145.pdf Consultado el 20/1/2020

DE SENA, Angélica (2019). Dossier Trabajo "Principales rasgos de la 'cuestión social' al comienzo del siglo XXI. La Matanza 2017-2018", en Boletín Síntesis Clave, número 144 Marzo 2019. ISSN 2344-9632. Observatorio Social. Universidad Nacional de La Matanza. Disponible en https://observatoriosocial.unlam.edu.ar/descargas/19_sintesis_144.pdf Consultado el 20/1/2020

_____ (dir) (2020) "Aproximaciones a la cuestión social en La Matanza: algunas dimensiones para su análisis". Universidad Nacional de La Matanza . En edición

_____ (2020) "Pobreza y programas sociales en la Argentina de las últimas décadas", en De Sena (comp) Vulnerabilidad, pobreza y políticas sociales: abanico de sentidos América Latina, Europa y China. En prensa

JEFATURA DE GABINETE DE LA MUNICIPALIDAD DE LA MATANZA Y PROGRAMA DE NACIONES UNIDAS PARA EL DESARROLLO (2009) "Objetivos del Milenio en el Municipio de La Matanza". Mimeo. Disponible en https://www.cepal.org/MDG/noticias/paginas/5/44335/Objetivos_del_milenio_en_La_Matanza.pdf Consultado el 20/1/2020

SCRIBANO, Adrián y LISDERO Pedro (2020). Emociones y Pandemia en Latinoamérica: Otra mirada- MIMEO